

News Letter



LE MAGAZINE DE FRANCE BOOMERANG FÉDÉRATION

BONNE ANNÉE 2007 !

CDFDC

- Les Kookas sont là...



ASSEMBLÉE GÉNÉRALE

- Comptes-rendus et espérances

TECHNIQUE

- Etude autour d'un gant
- Les boomerangs naturels

TOURNOIS

- Les derniers résultats
- Le classement français






Photo montage

Qui l'aurait cru ? L'homme de Cromagnon lançait déjà le boomerang. C'était durant la période appelée le «Jurassicboom», bien connue de notre trésorier...

Photo montage proposée par Michel Chanaud du LPNBC.

- **AG de FBF**
Par Jérôme Minard page 3
- **CDFDC**
Des Kookas, des Razors et l'ambiance page 6
La Coupe de Bernard page 7
La CDFDC vue par le petit bout de la lorgnette page 9
- **TECHNIQUE**
Le boome...gant page 15
Les boomerangs naturels page 16
- **TOURNOIS**
Besançon, le retour page 16
Bordeaux page 17
Rennes, le retour page 18
Le classement français page 19
- **BONS PLANS**
Les Shatkis de Mark Legg page 20
- **ANECDOTES**
La housse de couette de Jean-Luc page 21
Vu au japon page 21
- **VU SUR LE NET**
Les trouvailles d'Internet page 22
- **A VOS NEURONES**
Les jeux de la News page 23
- **RENSEIGNEMENTS**
Agenda 2007 page 24



SPIN RACER

de Christian JABET chez LMI-FOX...

Petit tripale d'initiation
Disponible pour droitier
ou gaucher.

Modèle en polypropylène
Portée 15 mètres

Le boomerang idéal pour
débuter...

Agréé FBF - Attention
aux contrefaçons !

LA PENSÉE DU TRIMESTRE

La citation de la News numéro 90 était d'origine Bambara (Afrique). Le gagnant est Julien Moutaux.

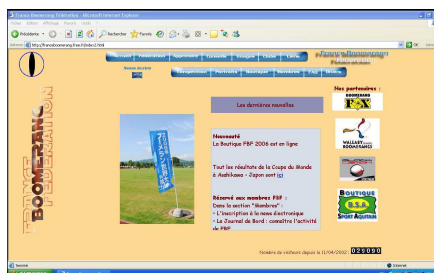


© Bernard CHAULES

RAPPORT MORAL DU PRESIDENT

En octobre 2005, à Bordeaux, l'assemblée générale élitait l'actuel bureau sur la base d'un plan biennal de développement qu'il avait présenté. Pour la première fois, sans doute, nous ne votions pas uniquement pour des Hommes, mais également pour un projet. Ce dernier reposait sur l'engagement de chacun dans le développement de FBF et sur une politique volontariste qui privilégiait l'action à la résignation. Même si celui-ci, ambitieux, dérangeant parfois, ne faisait pas l'unanimité, l'équipe a été élue sur la base d'une confiance réciproque. Il me semble que l'on peut dire, aujourd'hui, que cette confiance n'a pas été mal placée. J'en veux pour preuve les résultats encourageants de ce mi-mandat que je me propose de vous commenter. Bien sûr, il reste encore beaucoup à faire, mais j'ai la faiblesse de croire que nous entamons enfin la spirale du développement avec l'aide et les actions de tous car ces résultats ne sont à attribuer au seul travail du bureau mais bel est bien à celui de la communauté toute entière.

Une des priorités de notre mandat était la refonte de notre site internet. Chacun a pu le constater, nous disposons aujourd'hui d'une plate-forme utile, esthétique et performante. Les chiffres parlent d'eux même. En effet, entre la mise en ligne en 2002 et la refonte de 2006, nous enregistrons 21000 connexions. Nous dépasserons les 10 000 à la date anniversaire !!! Nous pouvons donc affirmer que notre site répond mieux aux attentes des internautes à la recherche d'informations sur le boomerang. En dehors de l'information générale, répondant au visiteur lambda, nous trouvons, également, des parties spécifiques : classement en direct, Journal De Bord (info officielle de FBF), pédagogie, boutique, lanceur isolé (avec son bulletin de liaison), plans (en collaboration avec le site de Pierre Kutek)



Le site continue de s'enrichir pour être toujours au plus près de l'attente de notre visiteur (les statistiques du site nous y aide).

Même si le changement était moins spectaculaire, il a paru, à une majorité d'entre nous, important de faire figurer dans le titre de notre association, le terme "Fédération" pour sa connotation auprès du grand public. C'est aujourd'hui chose faite et nous nous appelons désormais officiellement France Boomerang Fédération. Je me laisse même à penser que ce terme a eu également un impact au sein de notre communauté. En effet, FBF et son logo relooké est aujourd'hui devenu un signe de reconnaissance et d'appartenance renforcé par la dernière coupe du monde.





Concernant un éventuel rapprochement avec une autre fédération, nous avons décidé de poursuivre notre développement en matière de savoir faire et de compétences (nous avons de véritables atouts à faire valoir) : en terme d'animation, d'organisation... nous devons également mettre en place le volet formation (nous reprendrons le travail entamer par le précédent bureau), et continuer à grandir sur le plan quantitatif (voir les propositions dans la partie projets).

En dehors du site et du changement de titre, la communication passe aussi par des outils. Nous disposons désormais d'un boomerang promotionnel : le DH4. Celui-ci n'est pas vendu directement. Il s'accompagne de façon obligatoire d'une initiation auprès du lanceur. Nous avons également une gamme d'autocollants : FBF, DH4, Label.



Nous avons maintenant la possibilité d'avoir des maillots clubs de très bonne qualité à des prix attractifs. Les contacts se prennent à partir de la boutique du site.

Il nous reste à accomplir, pour la prochaine saison, deux grands chantiers : les « winflags » et une plaquette FBF.



Des recherches et pré-projets ont été



réalisés dans chacun des domaines, ce qui devrait permettre leur réalisation avant le début de la saison Outdoor.


Un certain nombre d'expériences ont eu lieu pour accorder plus de place au public : entre communication (presse écrite, radio et TV), accueil du public : information, ateliers... et ce, autour des compétitions ou manifestations promotionnelles. Je tiens ici à remercier tous ceux qui ont joué le jeu. D'autres choses se sont mises en place : Charleville, Capbreton, Sarlat Laval et dans une moindre mesure Sancoins. Tout ceci visant à promouvoir, à l'interne ou à l'externe, le boomerang.



Je reviens sur Capbreton qui est à notre sens quelque chose de très différent des autres initiatives. En effet, il s'agit d'une organisation Ligue, sans club support, visant

volontairement un lieu et une date touristique. Nous avons ici une manifestation à double "tranchant", puisque non seulement elle développe sur le plan local, mais également sur le plan national.

Autre vecteur de communication : la News. Après le départ de Samuel, il a fallu trouver un remplaçant. Patrick PRADY a bien voulu relever le défi et nous avons l'impression qu'il s'en tire plutôt très bien, notamment sur le plan de la régularité. Il y apporte une touche d'humour et la qualité de travail qu'on lui connaît. La News électronique a vu le jour – une trentaine de lanceurs y sont abonnés - ainsi qu'un bulletin de liaison « Passion Boomerang » destiné aux lanceurs isolés.





Désormais, vous voudrez bien informer le rédacteur de toutes vos manifestations : compétitions, promotion, action particulière : Téléthon, salon....

Côté compétition, le règlement indoor sera prochainement disponible en ligne (merci à Laurent Froment pour la finalisation).

Un classement spécifique verra également le jour avec le seul placing comme moyen de classement dans la mesure où les règles pourront être adaptées selon l'espace des lieux (MTA, 12 ou 14 m...). Le règlement outdoor sera lui aussi prochainement en ligne avec les dernières modifications (3ème round de vitesse...).



Je ne reviens pas ici sur le courrier envoyé à chaque président sur une saison sportive un peu terne sur le plan quantitatif et vous renvoie à ce sujet aux projets et à la consultation.

PARTENARIATS

Point de Michel Appriou, responsable des partenariats.



LMI&FOX : Pour l'instant aucun contrat n'a été signé, mais des actions significatives ont été réalisées comme à l'occasion du tournoi de Bordeaux. En effet, le club B33 et LMI ont invité des clients de LMI du département de la Gironde à venir découvrir le boomerang et les nouveaux produits LMI, dans le cadre du tournoi.

LMI a envoyé aux clubs 150 enveloppes pré timbrées, ainsi que les étiquettes des adresses.

Le B33 a complété avec son listing de personnalités et de gens qui avait participé au premier tournoi. Le club s'est chargé de courrier et des photocopies, du pliage et de l'envoi. Au final, plus de 150 personnes ont été initiées, petits et grands et 6 nouveaux lanceurs ont adhéré au club, des boomerangs ont été vendus.

Ce résultat positif montre que le partenariat est un atout pour les clubs et LMI, il reste



maintenant à le concrétiser par la signature d'une convention. LMI peut proposer ce type de partenariat avec l'ensemble des clubs sur demande.

Boutique du Sport Aquitain, BSA : Suite au travail de partenariat, la boutique FBF est ouverte, certes tous les produits ne sont pas financièrement intéressants, mais les tarifs vont être revus. Cette boutique doit pouvoir profiter à tous les clubs de FBF. Là aussi, les contrats n'ont pas encore été signés, mais l'action a été engagée.

Black Lemon : Le partenariat avec Black Lemon est en œuvre. Il a permis la création des maillots des équipes de France et celui du club de Sancoins. Pour l'instant aucun contrat n'a été signé mais nous bénéficions de tarifs privilégiés.

Wallaby boomerang : Dans un mail récent la société nous fait savoir qu'elle ne souhaite pas donner suite au projet de partenariat qui avait été engagé dès la fin 2005. Cependant le logo FBF continue de figurer sur les emballages des boomerangs et un lien Internet existe sur le site.

D'autres actions ont vu le jour, ainsi : FBF a aidé financièrement les lanceurs de la coupe du monde à s'équiper sur le plan vestimentaire. Les ligues n'ont pas vu le jour sur le plan sportif, mais des réunions ont eu lieu pour faire avancer le concept et mettre en avant les points positifs d'une collaboration régionale,...

PROJETS

Les ligues : pour des raisons pratiques, les ligues voient le jour de façon officielle au sein de FBF. Un article du règlement intérieur le précise désormais à consulter

sur le site de FBF, page Membre/Télécharger.

Les licences : FBF aimerait se doter de trois licences distinctes afin de mieux répondre à notre public et élargir notre offre.

- une licence «Dirigeant» : celle-ci d'un coût modique permet à des bénévoles de pouvoir prendre part à la vie fédérale. Ils ne sont pas couverts pour une pratique boomerang régulièrement mais peuvent bénéficier ponctuellement d'une initiation. Ils reçoivent la News électronique.

- une licence loisir et Indépendant loisir : identique à celle que nous connaissons actuellement à la seule différence qu'elle ne permet pas la compétition.

- une licence «Compétition» et «Indépendant compétition» : elle réclame un certificat médical et elle est un peu plus onéreuse.

Nota : une personne possédant une licence loisir ou Indépendant loisir et désirant faire une compétition devra présenter un CM et s'acquitter de 4 € Sa licence deviendra automatiquement une licence «Compétition» ou «Indépendant compétition».

Lorsque nous faisons le point sur cette année qui vient de s'écouler, nous avons le sentiment d'avoir retrouvé le Nord et de savoir un peu mieux ce vers quoi nous devons tendre. Une fois encore, j'en appelle à tous pour faire avancer notre passion.

Il me reste en cette fin d'année, à vous souhaiter une excellente année 2007, sur le plan personnel, familial et sportif. Continuez à vous faire plaisir en lançant et en retrouvant vos amis. Pensez plaisir, pensez développement, pensez manifestation... pensez Boomerang !

Pour FBF, le président Jérôme Minard



Des Kookas, des Razors et l'ambiance...

Les 27 et 28 octobre derniers, la section de Boomerang de Sancoins recevait sur ses terres, la Coupe de France des Clubs de Boomerang, ainsi que l'Assemblée Générale de France Boomerang Fédération.

Cet événement sportif est, pour notre communauté, le plus important de l'année et les lanceurs venus nombreux ne s'y sont pas trompés. Nous comptons cinquante lanceurs de douze clubs répartis en quatorze équipes. Les tous meilleurs français étaient là et on comptait parmi eux, les membres des équipes de France 2006 dont le triple Champion de France : Arnaud Tribillon. Même si l'événement sportif était de taille ; quelques clubs avaient de sérieuses ambitions ; nombre d'équipes étaient aussi venues participer à une grande fête du boomerang ...et ce fut le cas !

En effet, le match tant attendu entre les deux grosses écuries : les Razorbacks de Charleville-Mézières et les Kookaburras de Besançon, a bien eu lieu se disputant jusqu'à la dernière minute le titre de club champion.



Les deux grosses écuries...

Les outsiders étaient eux aussi bien présents et tenaient la dragée haute aux ténors : les Vétérang's s'imposaient en précision alors que les Armorigènes décrochaient



l'épreuve de rattrapages acrobatiques.

La fête était totale, puisque Rémy CHAUVEAU du club de Paris, originaire du Cher, établissait un nouveau record de France de précision avec un total de 95 points sur 100 !

Au final, les Kookaburras placent leurs deux équipes sur le podium : 1ère et 3ème place, tandis que les Razorbacks, vainqueurs 2005, se hissent sur la seconde marche.



Monsieur Perrot, maire adjoint, chargé des sports remettant la coupe de la ville au nouveau recordman de France de Précision.

On notera que, pour la première fois, les clubs avaient fait l'effort d'arborer leur couleurs, ce qui au-delà de l'image de "sérieux" que cela donne - j'oublie les bières le long du terrain, apporte une plus grande lisibilité à notre sport. Ajoutons à cela quelques commentaires à chaud distillés au micro et nous sommes presque compréhensibles du grand public. Je pense que nous

sommes avec ce type d'organisation matériel sur la bonne voie pour partager avec le plus grand nombre, notre passion.



Merci ma poule...

Du côté du club local, nous avons décroché, aux dires des participants, le titre de Club Champion de l'organisation et ce n'est pas pour nous une mince récompense... Tous les lanceurs semblaient plus que satisfaits de l'accueil que nous leur avons réservé. Pour réussir cette fête, nous avons mobilisé quelques bénévoles, convaincu les commerçants locaux de nous suivre dans cette aventure et demandé le soutien de la municipalité. La mayonnaise a pris... privilège des petites villes. Bref, une 10ème édition de la Coupe de France des clubs à marquer d'une pierre blanche.

Jérôme Minard



La coupe de Bernard

Mes joies mes peines, mon bonheur mes souffrances.... Whaoo quelle fût belle cette coupe ! Top ambiance, top météo, top bouffe samedi soir et surtout top précision !!!

Mais aussi quelles émotions. Une première épreuve de team endurance qui permet de démarrer tout cool et surtout de prendre ses marques. Avec Michel et Serge c'est vite l'osmose...Objectif se faire plaisir sans prendre le bouillon (la CDFDC 2005 a laissé des séquelles.) Mes coéquipiers me poussent à prendre un boom acquis récemment à Eugène Cinal pendant qu'eux assureront avec des trucs moins rapides. Globalement ça marche malgré mes difficultés à trouver le vent, mais au final sans aucun drop...juste de beaux sprints.

Vient ensuite le team super catch. Là ça se corse !! C'est typiquement le genre d'épreuve où un minimum d'entraînements s'impose. En ce qui me concerne l'échauffement vire presque au cauchemar, tous mes MTA volent comme des enclumes...enfin je les lance comme des enclumes et le seul qui pourrait faire l'affaire fini sur le toit d'un petit chalet en bois le long du terrain de rugby. Alors l'adrénaline monte et la panique me guette (ne cherchez pas de contrepèterie je ne fais plus de

canoë). Les MTA de Serge ne me rassurent pas non plus mais Michel semble bien maîtriser le sien. A ce moment a lieu un grand moment de solidarité : Serge me prête un de ses MTA et Michel arrête de s'entraîner. Pendant que je teste un modèle inconnu, mes deux compères utilisent les moyens du bord (un banc) pour grimper sur le toit et me récupérer mon MTA favori. A l'instant où ils reviennent retenti le "Stop practice" fatal.

Tant pis on verra bien. On passe en 3ème et il y a pas mal de drops avant nous. Je suis le premier lanceur de MTA. Je caresse le mien du bout des doigts et lui susurre deux trois mot doux pour le rassurer lui aussi... Allez vlan c'est parti (tiens j'ai gardé mon gant à la main gauche, de toute façon ça m'aidera à assurer le catch. 10 secondes, il est bien...15 secondes il est stable...19 secondes oulala ça tombe vite...20s et des broutilles allez on assure, catch....merde je sens rien à gauche, aucune sensation à cause du gant, je l'ai, non il se barre, mais c'est pas vrai il touche le sol et à ce moment là retentissent les 3 coups de sifflets fatidiques. Mes collègues avaient assuré 6 ou 7 catches, je ne sais plus, j'ai les grosses boules. Le deuxième passage est pour Serge qui droppe franchement au bout de 15 secondes environ, je repense à mon drop, j'ai encore plus les

boules. Tous les espoirs reposent donc sur Michel qui sent bien son MTA. Mais là patatrac, ça dévisse presque tout de suite, à peine le temps d'entamer le 1er lancer de vitesse et c'est déjà par terre. On n'aurait pas dû prendre autant de risques sur le 3ème passage quitte à ce que Michel lance un outsider de doubling pour éviter ce bouillon.

Allez on se décourage pas, il y a encore 2 épreuves, la prochaine le team relay. L'entraînement est assez laborieux pour Michel qui fini par trouver ses marques avec un de ses bipales qui flirte avec les 30 mètres et ne monte pas trop. Pareil pour moi et il me faut un peu de temps pour adapter mon Triboul à cette météo de type vent nul !! Serge s'en sort bien et assure aussi sans trop courir.

On passe en même temps que les Old B33 dans une symbiose parfaite. On fini à 2'17" ce qui est plus qu'honorable pour des vétérans. Le Super catch n'est plus qu'un mauvais souvenir.

On enchaîne ensuite rapidement par les échauffements pour le team précision. Comme on lance à deux, Serge passe la main. Michel est partant mais aucun de ses bipales qu'il avait prévu pour cette épreuve ne revient à moins de 10 mètres. Il n'est pas fier le Michel !!! Comme j'utilise un X-Fly modifié alors je lui



laisse un Triboul modèle gruyère avec plein de trous dedans. Michel est tout de suite à l'aise et accumule les bulls sur le cercle d'entraînement. On se laisse aller à rêver en ayant conscience que ce week-end à Sancoins il y a du lourd. Nos amis du Razorbak qui passent avant nous réalisent un score aux alentours de 160 (désolé j'ai pas retenu précisément), le décor est posé. On passe une nouvelle fois avec les Old B33 et là croyez-moi c'est serré. Sonia et Michel accumulent les bulls et nous leur rendons la politesse dans la foulée. Le tout sur fond de magnifique coucher de soleil c'est féérique. J'ai juste un moment de déconcentration sur le dernier lancer avec mon score le plus faible, 7 points alors que pour mon périgourdin il est de 6. On est sur une autre planète. Tifof annonce les scores Michel 83 et Nanard 91 (j'hallucine). Pendant ce temps Rémy sur l'autre terrain explose le record de France avec 95. C'est bon ça !!!



Nous avons bien mérité cet excellent repas de samedi soir et un gros dodo après l'AG de bonne heure dimanche matin.

Dimanche matin justement, on est tous un peu dans le sac et bien évidemment on démarre l'aussie avec une bonne heure de retard sur l'horaire -bien matinal- initialement prévu. Le brouillard s'est levé et le soleil est de nouveau au Rendez-vous. Le vent est à peine perceptible mais fini par se lever juste ce qu'il faut.

Pour cet aussie il y a de bien jolies choses notamment avec Loofy qui



nous gratifie de superbes bulls et engrange 2 ou 3 fois le max de points. Vient ensuite notre tour. Michel assure les catches et la précision, moi je peux viser les 40 mètres à l'aise mais pour la précision ce n'est pas garanti. Globalement ça se passe bien, même si Michel droppe un passage, mon Aphrodite ne me déçoit pas. On termine à 88 points sur 180 possibles, ouf on ne prend pas encore le bouillon. Mais cette épreuve est longue...très longue et pendant ce temps on se refroidi.

Vient l'heure du repas de midi, on fera l'accro après (ça risque d'être fatal) Sandwich rapide et beaucoup d'eau avant de retourner au terrain. Dur très dur je suis complètement cuit et ma tendinite me rappelle à son bon souvenir. Serge sait qu'il va assurer comme il peut mais notre manque d'entraînement dans cette discipline va nous être fatal. Rien ne va plus, mon Darnell est short (enfin ce n'est pas le boom, mais mon bras qui n'a plus le moindre jus). Alors je force mais sur un des lancers ce que je redoutais arrive, un éclair me traverse le bras droit de l'épaule jusqu'au poignet. Serge m'aide à m'étirer mais c'est trop tard, dame tendinite est de retour. On essaye de rester concentré mais ça tourne au désastre pour lui et au calvaire

pour moi (je revois encore les images de Dijon 2004, où cette mésaventure m'étais arrivée dès la première épreuve) Je n'ai pas notre résultat en tête mais ça ne doit pas être loin du bouillon (comme l'an dernier à Charleville).

Au final nous terminons 9ème à égalité avec l'équipe des 3CV. Nos têtes de Veau perdent d'un cheveu la troisième place au profit des Sweety du Kooka (La manche d'aussie de Loofy y est sûrement pour quelque chose).

Un grand merci aux organisateurs et à tous ceux qui on fait de cet événement une très belle coupe de France des clubs.

Rendez-vous l'an prochain à Besançon.

Bernard Charles



Vu aussi lors de la CDFDC... quatre garçons dans le vent.

- LA COUPE DE FRANCE, VUE PAR LE PETIT BOUT DE LA LORGNETTE -





Quand Michel lance, je préfère me les protéger.



Coin coin !

J'ai l'air bête avec ma vache



1... 2... 3...

4 !

J'espère que le grand ne va pas m'en coller une après ça !



Tu l'as dit.

Et un sourire pour la photo !





Le boome... gant

La rapidité des retours des vols boomerangs de vitesse nous a obligés à utiliser des gants de protection. Dès le début, chacun d'entre nous s'est transformé en chercheur qui expérimente, teste et modifie en fonction de ses observations et de son expérience. Et qui, sans subtil jeu de mot, se fabrique une protection à sa main ?

La diversité des gants utilisés nous prouve qu'il n'y a pas encore un gant type pour le moment mais plusieurs. Ainsi, dans la masse des modèles que l'on peut trouver auprès de chacun, nous avons des gants d'autres sports. Il y a des gants pour le golf, la moto, le VTT, mais également des gants de saison (hiver) avec de la mousse dans lesquels on sue comme des fous ! Bien sûr on les modifie en y ajoutant des protections supplémentaires à l'aide de scotchs, morceaux de plastique ou autres que sais-je. Chacun fait alors appel à son savoir-faire et sa culture personnelle.

Le sujet m'ayant intrigué, et constatant que chacun avait ses propres exigences, j'avais, il y a deux ans, questionné quelques lanceurs sur le sujet. D'une manière générale, nous avons constaté que des doigts comme le pouce, l'index et le majeur sont ceux qui sont le plus souvent touchés. La paume de la main est une partie qui n'est pas non plus épargnée.

Le secteur à protéger en priorité devenant ainsi établi pour tous, voici l'inconvénient majeur constaté par le port du gant : il tient chaud, on sue dedans, et ce n'est pas toujours très agréable et peut donc constituer une gêne. Cette gêne est plus affirmée pour certains pour la prise en main lors des transitions et des lancers suivants.

Ce sont par ailleurs les raisons essentielles qui ont fait que les mitaines ont été préférées par certains d'entre nous. J'estime personnellement que la protection s'en trouve trop réduite et qu'elle en



devient bien moins efficace.

De mon côté, et suite à ces différents constats, j'ai opté pour un modèle modifié à partir d'un gant de jardinier ou d'éboueur en cuir (voir photos). Pour résoudre le problème de chaleur et ne pas trop suer dedans, j'ai procédé à des ouvertures réalisées à l'aide d'un emporte pièce. Il s'agit en fait de trous de différents diamètres. Ils sont localisés sur le dos de la main et les parties supérieures des doigts. J'ai ensuite rajouté des pastilles de cuir collées aux endroits particulièrement sensibles et placées au bout de chacun des doigts, mais à l'intérieur du gant. Il est bien sûr perfectible et adaptable en fonction de chacun. Mais je pense avoir ici la base d'un modèle performant.



Un gant, il est vrai, n'empêchera pas forcément de se blesser, mais aura le mérite de réduire la blessure ou la

force du coup. La façon de rattraper est importante également. Pour quelqu'un qui en a la maîtrise le gant n'est pas forcément obligatoire. Mais je me vois mal pour ma part ne pas en porter lorsqu'il s'agit de faire des temps proches et en dessous des vingt secondes. Sans parler de l'aspect psychologique que procure le port du gant pour effectuer des rattrapages qui ne seraient pas envisagés sans.



Enfin j'ai vu à la dernière coupe du monde certains lanceurs, et pas des moindres, porter des gants pour le MTA et l'aussie-round. Le gant ne sert plus ici à protéger. Il devient un grip.

Mais c'est là un autre sujet qui devrait donner matière à de nouveaux articles...*

Christophe Dautriche



Les boomerangs naturels ou « naturels elbows »

Amis du boom, bonjour !

Tout ce que je vais écrire n'engage que moi et personne n'est visé !

J'ai été attristé d'apprendre, alors que je le savais inconsciemment, que le boomerang périlite en France.

Nous, lanceurs, savons très bien que le boomerang ne sera jamais médiatisé à grande échelle, pour :

Des raisons télégéniques ;

Des questions d'appréhension (positionnement dans l'espace, compréhension aérodynamique) ;

Mais aussi parce que le boomerang, « le Temps du Rêve », n'appartient qu'à des gens qui ne sont pas le commun des mortels. C'est un peu comme une grâce qui nous est rendue.

Je m'explique :

Un novice qui apprend le boom, quand il s'endort le soir, il a 2 objectifs qui prennent forme dans son esprit :

« Je vais devenir un lanceur et conquérir des titres. »

« Je vais en fabriquer et en vendre pour faire de l'argent. »

Une fois ces 2 objectifs revisités qui lui ont appris qu'il rêvait, il n'a plus qu'une motivation pour rester : le Temps du Rêve.

Hors, cela n'est pas donné à tout le monde d'élargir sa conscience. Et, à mon avis, c'est là où le bas blesse. On ne nous apprend pas dans nos belles écoles, l'élémentaire des disciplines : La conscience de la vie.



Toucan en acacia
- décoré terre d'ocre
- ép. 8 mm
- envergure 38 cm

MTA en acacia
- ép. 2 mm
- envergure 31 cm



Et le boomerang en est un principe actif. Amis du boom, même si cela est dur parfois, même si nous ne sommes qu'une solution homéopathique dans ce monde de fous, qui nous fait passer pour des fous, nous avons pour mission de faire connaître.

A ce propos, je voudrais rendre un coup de chapeau à celui qui m'a beaucoup appris : Didier Bonin. Salut Didier ! Nous avons perdu beaucoup quand il s'est retiré du monde du boomerang. Je pense que beaucoup de lanceurs devraient relire tout ce qu'il a écrit.

A mon avis, tu peux toujours essayer d'avoir la dernière bête de course sortie, si tu n'entends rien à toute la dynamique du « Temps du Rêve », ta peine sera veine.

Je voudrai finir cette missive en vous indiquant ce que je fais quand je veux tailler un boomerang dans une branche d'arbre. J'ai testé beaucoup d'essences et je pense que trois bois sont bons pour fabriquer. Les voici.

Idéal pour les killies, un peu lourd pour les boomerangs. On peut également utiliser le chêne Liège (*Quercus Suber*). Leur densité est égale à un.

Le Charme (*Carpinus Betulus*)



C'est un bois blanc idéal pour fabriquer les boomerangs comme les killing-sticks.

Le Frêne (*Fraxinus Excelsior*)



Ce type de bois possède une bonne résistance mécanique.

A part ces trois types d'essences, d'autres peuvent aussi convenir.

Le Chêne (*Quercus*)





Le Hêtre
(*Fagus*)



Ce bois est plus cassant que le charme, surtout le hêtre rouge.

Un truc pour distinguer ces deux arbres : les feuilles de hêtre possèdent des dents alors que le dessous des feuilles de charme ont des petits « poils ».

Le Bouleau
(*Betula*)



Le bouleau est employé en contre-plaqué mais il convient également pour tailler des boomerangs dans la masse.

Le pommier
(*Malus domestica*)



Le pommier est excellent pour les boomerangs mais il arrive qu'il casse lorsqu'il y a un noeud.

L'olivier
(*Olea europaea*)



Ce bois peut aussi casser au niveau des nœuds. Il possède une forte densité.

Le Robinier ou faux Acacia
(*Robinia pseudoacacia*)



Beau bois jaune or, il est excellent pour les boomerangs mais trop léger pour les killies.

Le Châtaigner
(*Castanea Sativa*)



Il ressemble un peu à l'acacia.

Le Néflier
(*Rosa canina*)



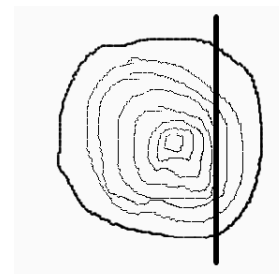
Celui-ci se rapproche du charme par ses caractéristiques mécaniques.

La fabrication

Deux possibilités se présentent ; soit l'arbre est mort ou tombé au sol, soit il est sur pied.

Si l'arbre est mort, pas de problème. Je vais couper la branche qui m'intéresse et l'éplucher de son écorce.

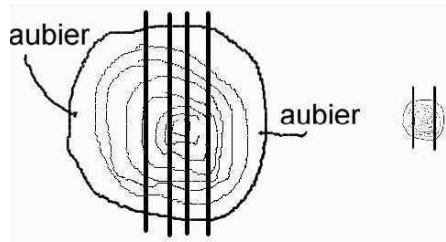
L'arbre est en vie ! Alors il faut lui parler. Lui dire que sa branche ne servira pas à faire du feu ou à pourrir sur place, mais à réaliser un objet magique qui existera, peut être, après sa mort. Une fois la branche coupée, j'enlève l'écorce et, si possible, je mets la branche à tremper vingt-quatre heures dans l'eau afin d'enlever la sève. Puis je laisse sécher dans un endroit sec ... parfois un an ... plus on attend, mieux c'est !



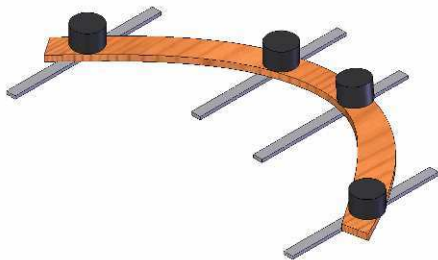
Ensuite vient le débit dans le sens de la longueur à l'aide d'une scie à ruban. Je me sers du guide de celle-ci pour m'aider, mais je coupe à l'oeil.

- TECHNIQUE -

Après cette première phase, si je peux, je passe la branche à la dégauchisseuse pour avoir un bord plat. Ensuite je recoupe la branche autant de fois que cela est possible en sachant que l'aubier peut éventuellement être utilisé pour fabriquer des MTA. Pour une branche de trois centimètres de diamètre, je vais récupérer une tranche alors que sur une section de vingt centimètres, j'en tirerai au moins trois et j'utiliserai beaucoup plus d'aubier, si c'est possible.



Lorsque le débit est terminé, je laisse refroidir le passage de la scie et de la dégauchisseuse en mettant ces branches soit sous presse, soit à plat sur des claies - deux au coude et une à chaque pale - en immobilisant le tout avec des blocs au niveau des claies afin d'éviter un vrillage excessif de la branche, et cela durant deux à dix mois suivant l'humidité du bois.



Les claies permettent à l'air de pouvoir circuler autour de la branche afin de la sécher plus rapidement.

A la fin du stockage, prenez une tranche, regardez la, elle vous dira ce que vous devez en faire. Si l'épaisseur de tranche est inférieure à dix millimètres, vous pouvez confectionner des boomerangs. Au-dessus, pensez plutôt à fabriquer des killies, sans dépasser toutefois les dix-huit millimètres. Mais il m'arrive de tailler une branche à seize millimètres pour la descendre à la main jusqu'à treize millimètres. Bien sûr tout ça

donne un ordre d'idée.

Viennent ensuite le découpage à la scie sauteuse et le profilage à la lime électrique. Attention ! Il faut éviter de faire chauffer le bois en insistant trop localement. Si vous êtes violent avec votre outil, le bois va crier et se tordre. Je finis ensuite toujours par un ponçage manuel.



Pour la finition, vous pourrez terminer vos boomerangs avec des terres d'ocres et de huile de lin en y ajoutant du sécatif que vous trouverez en droguerie, boutique arts ou magasin comme « Nature et découvertes ». Vous pouvez aussi les teinter ou les vernir.



Si vous laissez votre bâton neutre, vous pouvez lui passer une couche d'huile d'olive ou de lin une fois par an. Le bois sera content et vous verrez, c'est jouissif !

Allez, salut les petits
Bon retours et bons vents !

Jean-Luc Villani dit « Agecanonix »



L'avis de Manuel Schütz : « Pour fabriquer mes killings, je préfère le chêne, mais très très sec ! Que je coupe en tranches de treize à quinze millimètres. »

L'outillage pour la réalisation de boomerangs en bois naturel

Pour le débit...

Cette scie à ruban Metabo doit convenir.

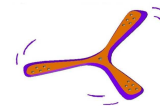


Vitesse 370-800 tr/min. Puissance: 900 W. Profondeur de coupe maxi 165 mm. Longueur de coupe 305 mm. Inclinaison 45°. Largeur de lame 6 -20 mm. Table de dimensions: 40 x 54, 8 cm. Prix 499 €

Pour la finition...

« Palette d'ocres » : coffret d'initiation à la peinture décorative « Terre d'Oc créations »

04300 FORCALQUIER



d'après dessin de UBERZO



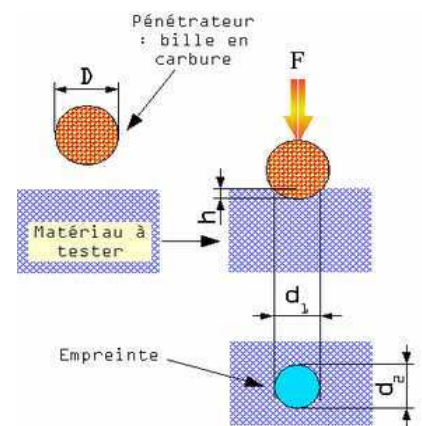
Caractéristiques des différentes essences de bois



Essence	Aspect	Aptitude au séchage	Densité g/cm ³	Module d'élasticité en flexion N/mm ²	Contrainte de rupture à la ...			Résistance au choc J/cm ²	Dureté Brinell parallèle aux fibres N/mm ²	Observations
					compression N/mm ²	traction N/mm ²	flexion N/mm ²			
Chêne <i>Quercus</i>	Brun jaunâtre, légèrement veiné, fil droit, grain grossier	Lent, délicat	0.67-0.76	12500	58	100	97	6.2	57	
Châtaigner <i>Castanea</i>	Brun jaunâtre, légèrement veiné, fil droit, grain grossier	Lent, délicat	0.54-0.65	8500	46	128	71	5.7	34	
Charme <i>Carpinus betulus</i>	Blanc jaunâtre, légèrement veiné, fil ondulé, grain	Délicat	0.75-0.85	14000	68	130	138	10	76	
Bouleau <i>Betula pubescens</i>	Blanc jaunâtre, légèrement veiné, fil ondulé, grain fin à moyen	Sans difficulté ; tendance à gauchir	0.64-0.67	14800	51	135	132	8.7	48	Se laisse bien cintrer après étuvage
Hêtre <i>Fagus sylvatica</i>	Blanc jaunâtre à brun rougeâtre clair, uniforme, fil droit à peu ondulé, grain fin	Délicat ; tendance à gauchir ; tendance à se fissurer	0.69-0.75	14300	58	117	107	10	71	Bois fissile, se laisse bien cintrer après étuvage
Frêne <i>Fraxinus excelsior</i>	Blanc à brun pâle, veiné, fil droit, grain grossier	Sans difficulté ; tendance à gauchir ; tendance à se fissurer	0.68-0.75	12900	51	145	113	7.7	64	Se laisse bien cintrer après étuvage
Robinier ou faux Acacia <i>Robinia pseudo acacia</i>	Jaune ou jaune verdâtre, veiné, fil droit ou léger contre-fil, grain moyen	Délicat ; tendance à se fissurer ; tendance à se déformer	0.72-0.80	13600	70	150	140	12.4	71	Le bois parfait du robinier est très durable en milieu humide ou aux intempéries, non perméable par suite de la présence de thyllles dans les vaisseaux.
Pommier sauvage <i>Malus sylvestris, Malus communis, Pyrus malus</i>	Bois parfait rosâtre parfois veiné de brun rouge. Aubier parfois distinct.		0.66-0.83							Tendance à se déformer.

Au sujet des caractéristiques...

- 1) La densité du bois va préciser la masse du boomerang fabriqué.
- 2) Le module d'élasticité en flexion qualifie la raideur des pales en flexion. Plus ce module est élevé, plus les pales seront rigides et moins elles fléchiront pour une force, une épaisseur et une largeur données.
- 3) Les contraintes de rupture en compression, traction et flexion qualifient la capacité du bois à supporter une force statique de compression - pas un choc -, de traction et de flexion. Plus ces contraintes sont élevées, plus le bois résistera.
- 4) La résistance au choc donne l'énergie surfacique qu'il faut dépenser pour casser une éprouvette donnée. Plus cette valeur est élevée, meilleure sera la résistance au choc du bois.
- 5) La valeur de la dureté Brinell est issue de l'essai présenté ci-contre. On mesure l'empreinte dans le matériau sous une force donnée. Plus la dureté Brinell est élevée, plus le bois est dur. Le bois ne possède pas la même dureté suivant comment sont orientées les fibres, parallèlement ou perpendiculairement, sur la face du matériau d'essai.



Naissance du BB (Berry Boom)

Lilain Saint-Gaudin vient de créer son club à Vierzon. L'idée lui est venue depuis qu'il a emménagé dans sa nouvelle maison. Enfin il peut faire du bruit et de la poussière en ponçant ses boomerangs sans déranger les voisins

Il espère ainsi attirer à lui de nouveaux lanceurs en plus des trois qui forment déjà la base de son association. Si vous voulez lui rendre visite rendez-vous sur la plaine de «Brouot» le samedi matin de dix heures à midi.

Et vous verrez voler des boomerangs berrichons...





Besançon, le retour.

Ouiiiiiiii il a fait beau à Besançon ! On a bien choisi notre week-end. Les conditions furent parfaites pour ces terrains, un rêve, vent faible et soleil. Evidemment ça n'est pas le vent régulier de Lausanne mais ne soyons pas trop exigeants... Pas de records, mais de très bons scores. Nous étions peu nombreux mais l'ambiance fut bonne. Nous avons accueilli de nouveaux lanceurs pour leur première compétition - Camille & Erick du Kooka, le fan-club d'Emilie - , et ça nous a fait plaisir ! Le samedi Manuel s'impose, suivi d'Arnaud et Laurent Froment.

Le dimanche, Arnaud et Christophe sont blessés, Manuel l'emporte à nouveau devant Olivier Chelmas et Laurent Froment, tous les deux ex aequo.

Merci à tous d'avoir fait le déplacement et on espère vous revoir à notre prochain tournoi !



NOMS	GENERAL		VITESSE			ENDURANCE			AUSSIE ROUND			MTA			PRECISION			ACRO-DOUB.		
	Place	Points	Score	Place	Points	Score	Place	Points	Score	Place	Points	Score	Place	Points	Score	Place	Points	Score	Place	Points
Manuel SCHUTZ	1	48,0	21,95	2	9	N.P.			83	1	10	52,6	1	10	78	2	9	156	1	10
Arnaud TRIBILLON	2	43,0	18,55	1	10	N.P.			44	5	6	31,49	3	8	87	1	10	90	2	9
Laurent FROMENT	3	38,5	24,11	3	8	N.P.			62	2	8,5	30,45	4	7	65	4	7	63	3	8
Daniel ABELAIRAS	4	30,5	25,27	4	7	N.P.			28	8	3	39,87	2	9	61	6	5	49	4	6,5
Jérôme MIHARD	5	29,5	56,9	8	3	N.P.			62	2	8,5	17,5	6	5	66	3	8	42	6	5
Christophe TOURNIER	6	29,0	30,2	5	6	N.P.			54	4	7	27,91	5	6	64	5	6	18	7	4
Maxence FERNAIHEZ	7	22,0	33,1	6	5	N.P.			40	6	5	0	9	1,5	58	7	4	49	4	6,5
Emilie GRESSET	8	15,0	2	10	1	N.P.			32	7	4	12,53	7	4	55	8	3	14	8	3
Camille JULLIAN	9	10,0	61,47	9	2	N.P.			14	9	2	11	8	3	34	9	2	4	10	1
Erick FUSSLER	10	9,5	39,23	7	4	N.P.			0	10	1	0	9	1,5	6	10	1	6	9	2

NOMS	GENERAL		VITESSE			ENDURANCE			AUSSIE ROUND			MTA			PRECISION			ACRO-DOUB.		
	Place	Points	Score	Place	Points	Score	Place	Points	Score	Place	Points	Score	Place	Points	Score	Place	Points	Score	Place	Points
Manuel SCHUTZ	1	52,5	19,12	1	11	51	1	7	80	1	10	48,03	1	7	85	1	10,5	240	1	7
Laurent FROMENT	2	42,0	26,51	4	8	35	3	5	68	2	8,5	35,27	2	6	82	3	8,5	78	2	6
Olivier CHELMAS	2	42,0	21,13	2	10	44	2	6	68	2	8,5	34,09	3	5	82	3	8,5	70	4	4
Daniel ABELAIRAS	4	38,5	24,55	3	9	25	5	3	50	4	7	33,13	4	4	85	1	10,5	75	3	5
Emilie GRESSET	5	19,0	41,27	6	6	N.P.			30	7	4	17,71	5	3	43	9	3	24	5	3
Camille JULLIAN	6	18,0	43,26	7	5	11	7	1	18	8	3	10,7	7	1	70	5	7	0	7	1
Erick FUSSLER	6	18,0	35,88	5	7	22	6	2	7	10	1	15,82	6	2	50	8	4	5	6	2
Maxence FERNAIHEZ	8	17,0	58,28	9	3	27	4	4	43	6	5	N.P.			53	7	5	N.P.		
Christophe TOURNIER	9	10,0	44,33	8	4	N.P.			N.P.			N.P.			59	6	6	N.P.		
Annabelle BERCOT	10	8,0	0	11	1	N.P.			45	5	6	N.P.			14	11	1	N.P.		
Mathilde GRESSET	11	6,0	3	10	2	N.P.			8	9	2	N.P.			32	10	2	N.P.		

Le saviez-vous ?

Le Kookaburra à ailes bleues (*Dacelo leachii*) ou Martin chasseur à ailes bleues est un oiseau qui ressemble à un martin pêcheur européen. Il vit en bordures côtières dans le nord de l'Australie. Son cri ressemble à des aboiements, des toux ou des caquètements. D'une taille avoisinant les quarante centimètres, il se nourrit aussi bien de poissons, de batraciens, d'insectes, de petits lézards ou même de serpents. Les parties non digérées de ses repas sont rejetées sous formes de pelotes de réjection que l'on retrouve au pied de son nid. Comme les bouteilles de bières au pied du lit des Kookas... de Besançon !





BORDEAUX 2006 :

Après une première édition du tournoi de Bordeaux en 2005 couronnée d'un franc succès avec 38 lanceurs inscrits, le B33 récidive les 23 et 24 septembre 2006. Certes moins de lanceurs ont fait le déplacement, seulement 18, mais cette nouvelle édition a été une occasion de rencontres et de partages.

Les conditions météorologiques n'ont pas facilité la tâche aux compétiteurs. Un vent changeant en direction et ne se calmant que pour repartir encore plus fort. Chacun à donner son maximum, le seul réussissant moins de 30' en vitesse fut Jérôme Minard avec 28'40".

L'endurance est remportée par Michel Appriou. Le B33 remporte le MTA avec Rodolphe Amon-Clément qui réalise un temps de 34'73" pour sa première participation à un tournoi. Le BRC est également bien présent avec la victoire de Laurent Blanchard en Acro-doubling et de Stéphane Guérard en aussie-round avec un score de 58 points. Enfin la précision est remportée par Jean-Luc Villani, avec 78 points, ce dernier fait parler l'expérience et remporte le tournoi.

Comme en 2005, le week-end de rencontre boomerang du B33 ne s'est pas contenté d'être un simple tournoi. Avec l'appui de ses bénévoles et de quelques lanceurs restés pour faire partager leur

passion (merci encore à Michel Chanaud et Didier Béral), 150 initiations ont été réalisées le dimanche après-midi, profitant d'une accalmie du vent, pour la plus grande joie de toutes et de tous. L'atelier de construction de boomerangs en PVC expansé a eu du succès avec 25 boomerangs construits.

Il faut noter que suite au tournoi le club a connu l'inscription de 6 nouveaux membres.

Une fois de plus le boomerang était roi dans le ciel de la plaine de Moscou. Rendez-vous bientôt à Bordeaux, et pourquoi pas en indoor...

Vincent Brissonneau



NOMS	GENERAL		VITESSE		ENDURANCE		AUSSIE ROUND		MTA		PRECISION			ACRO-DOUB.						
	Place	Points	Score	Place	Points	Score	Place	Points	Score	Place	Points	Score	Place	Points	Score	Place	Points			
VILLANI Jean-Luc	1	99,0	31,09	2	16	19	2	17	47	5	15	31,09	2	17	78	1	18	40	3	16
MINARD Jérôme	2	85,0	28,4	1	17	10	7	12	50	4	16	17,8	9	10	59	6	13	41	2	17
BLANCHARD Laurent	3	79,0	44,55	8	10	6	11	7,5	51	2	17,5	25,94	4	15	57	8	11	58	1	18
BERALD Didier	4	78,0	33,25	3	15	16	3	16	34	8	12	25,37	5	14	49	13	6	39	4	15
BRISSENEAU Vincent	5	74,5	36,2	4	14	11	5	13,5	30	10	10	19,28	8	11	58	7	12	37	5	14
APPRIOU Michel	6	74,0	39,26	5	13	22	1	18	14	14	6	26,97	3	16	50	10	8	36	6	13
GREGOIRE Yoan	7	73,0	4	11	7	8	9	9,5	51	2	17,5	24,13	6	13	66	4	15	19	8	11
GUERARD Stéphane	8	71,0	3	12	5,5	5	13	5,5	58	1	19	23,86	7	12	70	2	17	28	7	12
APPRIOU Sonia	9	68,5	42,83	6	12	11	5	13,5	32	9	11	12,23	10	9	61	5	14	16	10	9
AMON CLEMENT Rodolphe	10	57,0	65	9	9	12	4	15	6	18	2	34,73	1	18	23	16	3	18	9	10
CHAUTARD David	11	49,0	43,69	7	11	9	8	11	12	15	4	6,07	12	7	50	10	8	7	11	8
CHANAUD Michel	12	46,0	3	12	5,5	5	13	5,5	35	7	13	8,44	11	8	50	10	8	5	13	6
ARMAGNIAC Maxime	13	45,5	2	14	3	3	15	3	38	6	14	0	15	2,5	69	3	16	6	12	7
APPRIOU Marie	14	30,0	1	17	1	3	15	3	28	11	9	0	15	2,5	55	9	10	4	14	4,5
CHAUTARD Adrien	15	28,0	66,13	10	8	8	9	9,5	12	15	4	0	15	2,5	11	18	1	2	16	3
DESSAULES Marcel	16	19,0	2	14	3	1	18	1	20	13	7	0	15	2,5	40	15	4	0	17	1,5
CHAUTARD Dominique	17	15,5	2	14	3	3	15	3	0	19	1	4,5	14	5	17	17	2	0	17	1,5
CORNIET-ASSELINE ELLIOT	18	12,5	N.P.						22	12	8	N.P.			N.P.			4	14	4,5
BLANCHARD Estelle	19	10,0	N.P.						12	15	4	5,49	13	6	N.P.			N.P.		
BORDIN William	20	7,5	N.P.			6	11	7,5	N.P.			N.P.			N.P.			N.P.		
TRELY Maxime	21	5,0	N.P.						N.P.			N.P.			42	14	5	N.P.		



Rennes, le retour.

Le 17^{ème} tournoi de Rennes s'est déroulé le week-end des 7 & 8 octobre aux terrains de la Bellangerais, à Rennes.

Nous avons eu un vent faible d'Ouest à nul le samedi après-midi où se sont déroulés les épreuves de précision, d'endurance et de MTA.

Dîner à la crêperie en centre ville où Jean-Luc s'est pris une douche au Kir Breton : la serveuse a trébuché dans les escaliers et renversé tout son plateau sur lui. Sacré Jean-Luc, il ferait tout pour ce rincer la gorge !



Sud. Nous avons alors lancé en Acro-doubling puis en Aussie-Round.


Nous avons déjeuné puis accueilli TV Rennes en effectuant quelques lancers de Glorp. Nous n'avons pas effectué d'épreuve de vitesse afin que les lanceurs venus de loin - Carcassonne, Bordeaux - puissent partir avant quinze heures.

Tous les membres du BRC tiennent à remercier l'ensemble des personnes présentes à ce tournoi.

Laurent Blanchard

Les vainqueurs des épreuves :

- 1^{er} en endurance : Sébastien Guiheux avec 48 rattrapages
- 1^{er} en aussie-round : Sébastien Guiheux avec 54 points
- 1^{er} en M.T.A. : Jean-Luc Villani avec 37"38
- 1^{er} en précision : Sébastien Guiheux avec 82 points
- 1^{er} en acro-doubling : Sébastien Guiheux avec 63 points



Sonia a également un mauvais souvenir de cette crêperie... Beurk ! La prochaine fois, on fera choucroute !?

Le dimanche matin, le vent soutenu forçant au cours de l'avancement de la journée est passé au

NOMS	GENERAL		VITESSE			ENDURANCE			AUSSIE ROUND			MTA			PRECISION			ACRO-DOUB.		
	Place	Points	Score	Place	Points	Score	Place	Points	Score	Place	Points	Score	Place	Points	Score	Place	Points	Score	Place	Points
GUIHEUX Sébastien	1	65,0	N.P.			48	1	13	54	1	15	24,92	5	9	82	1	15	63	1	13
VILLANI Jean-Luc	2	56,5	N.P.			29	8	6	51	2	14	37,38	1	13	75	3	13	51	3	10,5
BORDES Luc	3	55,5	N.P.			45	2	12	38	3	12	36,86	2	12	60	7	9	51	3	10,5
BERAL Didier	4	46,5	N.P.			43	3	11	26	8	7	24,05	8	6	63	5	10,5	52	2	12
GUERARD Stéphane	5	43,0	N.P.			37	4	10	26	8	7	26,43	4	10	63	5	10,5	24	8	5,5
BLANCHARD Laurent	6	41,0	N.P.			33	6	8	31	6	10	24,84	6	8	49	10	6	50	5	9
LESIEUR Matthieu	7	38,5	N.P.			26	10	3,5	38	3	12	26,88	3	11	40	12	4	41	6	8
APPRIOU Michel	8	36,5	N.P.			36	5	9	26	8	7	23,98	9	5	70	4	12	20	10	3,5
GUILLOU Renan	9	29,5	N.P.			N.P.			38	3	12	N.P.			79	2	14	20	10	3,5
BORDIN William	10	28,5	N.P.			30	7	7	18	12	3,5	21,89	10	4	52	9	7	34	7	7
CHAUTARD Adrien	11	19,5	N.P.			12	13	1	28	7	9	24,21	7	7	20	15	1	0	12	1,5
APPRIOU Sonia	12	17,5	N.P.			28	9	5	10	14	2	16,4	12	2	36	13	3	24	8	5,5
RICHARD Frédérique	13	16,5	N.P.			26	10	3,5	18	12	3,5	N.P.			53	8	8	0	12	1,5
BLANCHARD Estelle	14	11,0	N.P.			N.P.			20	11	5	3,14	13	1	44	11	5	N.P.		
MAIGNAN Philippe	15	5,0	N.P.			16	12	2	N.P.			17,16	11	3	N.P.			N.P.		
FROMENTEAU Loïc	16	3,0	N.P.			N.P.			8	15	1	N.P.			23	14	2	N.P.		



7-8 octobre 2006





Classement français général 2006					
NOMS	Place	Total	Placing	Best perf	nb T.
TRIBILLON Arnaud	1	844,0	415	429,0	8
CAZE Yves	2	833,5	422	411,5	3
DAUTRICHE Christophe	3	794,5	394	400,5	4
FROMENT Laurent	4	793,0	405	388,0	4
VILLANI Jean-Luc	5	782,0	413	369,0	4
ROULAND Nicolas	6	767,0	386	381,0	4
GUIHEUX Sébastien	7	764,5	390	374,5	3
ABELAIRAS Daniel	8	757,0	356,5	400,5	6
BERAL Didier	9	725,5	390	335,5	3
BLANCHARD Laurent	10	699,0	376	323,0	5
BORDES Luc	10	699,0	373	326,0	3
GUERARD Stéphane	12	688,5	358	330,5	4
CHELMAS Olivier	13	686,0	290,5	395,5	1
APPRIOU Michel	14	684,0	364	320,0	4
HOEL Yoann	15	668,5	345	323,5	4
ROYO Jérôme	16	666,5	305	361,5	1
CHIAL Eugène	17	635,0	298	337,0	1
MIHARD Jérôme	18	631,5	364	267,5	2
GREGOIRE Yoan	19	625,0	358	267,0	2
HAMMANN Gérard	20	617,5	291	326,5	1
MARGUERITE Stéphane	21	605,0	249	356,0	2
FERRANDEZ Maxence	22	571,0	284	287,0	3
PLANTEC Fred	23	556,0	244	312,0	2
BRISSONNEAU Vincent	24	548,5	310	238,5	3
TOURNIER Christophe	25	547,0	275	272,0	5
CHAUVEAU Rémy	26	526,0	246	280,0	1
PAYRASTRE Franck	27	522,0	245	277,0	1
APPRIOU Sonia	28	496,5	270	226,5	4
ANSELMINO Mathieu	29	492,5	266,5	226,0	3
MITTELETTE Eddie	30	482,5	238,5	244,0	1
LESIEUR Mathieu	31	479,5	240,5	239,0	2
GUILLOU Renan	32	433,0	231	202,0	2
CASTEL Patrice	33	432,0	193	239,0	2
HAN Pau-Taïon	34	424,0	182	242,0	1
GRESSET Emilie	35	417,5	203	214,5	5
BURGEOT Frédéric	36	395,0	199	196,0	1
RICHARD Frédérique	37	387,0	201	186,0	3
CORMIER Luc	38	374,5	177,5	197,0	1
REVEILLE Joel	39	367,5	176,5	191,0	1
CHARLES Bernard	40	356,5	146	210,5	1
COISCAULT Thomas	41	350,5	143	207,5	1
TRELY Stéphane	42	349,5	161	188,5	1
AMOH CLEMENT Rodolphe	43	342,0	193	149,0	1
BORDIN William	44	329,0	154	175,0	2
PRADY Patrick	45	321,0	152	169,0	1
CHAUTARD David	46	313,0	190,5	122,5	1
VIE Yoan	47	310,5	147	163,5	1
ARMAGNAC Maxime	48	299,0	172	127,0	1
CHAUTARD Adrien	49	296,0	171	125,0	2
FUSSLER Erick	50	292,5	137	155,5	2
CHANAUD Michel	51	289,0	172	117,0	1
ANSELMINO Sylvain	52	269,0	114,5	154,5	1
JULLIAN Camille	53	268,0	113	155,0	2
CHAUVEAU Léo	54	246,0	111,5	134,5	1
BAUDIER Thomas	55	242,0	108	134,0	1
DUBOIS Antoine	56	233,0	105,5	127,5	1
BAUDIER Michel	57	225,0	108,5	116,5	1
CAUTAIN Stéphane	58	208,0	82,5	125,5	1
APPRIOU Marie	59	204,5	116,5	88,0	1
GUFFROY Bertrand	60	188,0	119	69,0	1
HAMMANN Olivier	61	175,0	78	97,0	1
KUZHAK Michel	62	172,5	70,5	102,0	1
TRELY Maxime	63	166,5	86,5	80,0	2
VUARAUD Valentin	64	166,0	113,5	52,5	1
CASTEL Flora	65	162,0	64,5	97,5	2
KENNEL Nicolas	66	155,5	68	87,5	1
PICGIRARD Philippe	67	147,0	63,5	83,5	1
CATHARY Mathieu	68	143,5	64	79,5	1
SARAILLE François	69	133,0	60	73,0	1
BLANCHARD Estelle	70	132,5	78,5	54,0	2
DESSAULES Marcel	70	132,5	78	54,5	1
COCHET François	72	122,0	55	67,0	1
GUFFROY François-Maxime	73	121,5	86	35,5	1
BAUDIER Adrien	74	111,5	40,5	71,0	1
LESIEUR Marie-Aude	75	102,0	43	59,0	1
CHAUTARD Dominique	76	96,0	66	30,0	1
GUFFROY Matthieu	77	82,0	54	28,0	1
BAUDRIART Axel	78	75,5	37,5	38,0	1
MAIGNAN Philippe	79	74,0	20	54,0	1
CORNET-ASSELINE Elliot	80	73,0	42	31,0	1
FROMNTEAU Loïc	81	29,0	11	18,0	1

Petite Stat des tournois	2006	2 005
Moyenne de tournois par lanceur ¹	1,96	2,73
Nombre de lanceurs classés	81	84
ont participé à 6 tournois et plus	2	10
ont participé à 5 tournois	3	4
ont participé à 4 tournois	8	6
ont participé à 3 tournois	8	10
ont participé à 2 tournois	14	16
ont participé à 1 tournoi	46	38

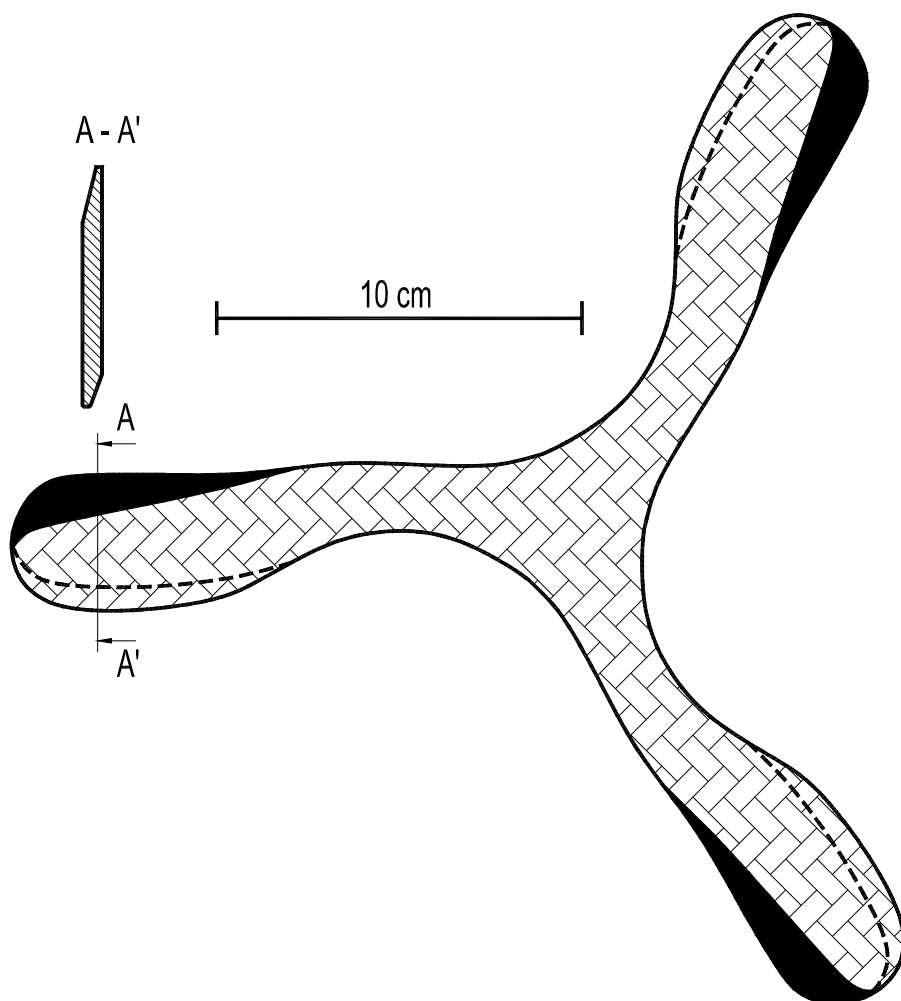
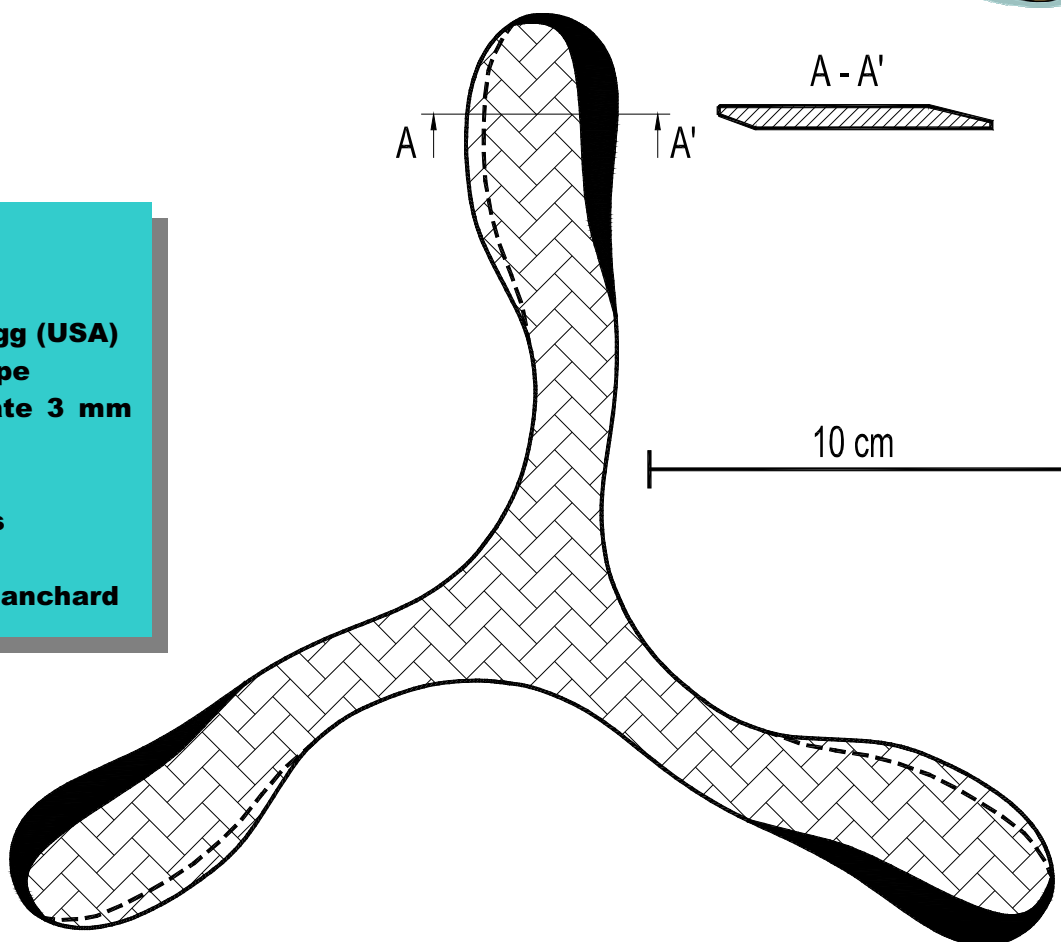
MEILLEURES PERFORMANCES FRANCAISES 2006		
Vitesse	18,55	TRIBILLON Arnaud
Endurance	67	CAZE Yves
Aussie round	68	CHELMAS Olivier
MTA	41,23	TRIBILLON Arnaud
Précision	87	TRIBILLON Arnaud
Acro	94	TRIBILLON Arnaud
^ et FROMENT Laurent		





Shatki 1

Concepteur : Mark Legg (USA)
Type : Relais par équipe
Matière : Polycarbonate 3 mm
(densité 1,35)
Réglages : Aucun
Masse : 41,9 grammes
Inertie : 3086 g.cm²
Plan recueilli par L. Blanchard



Shatki 2

Concepteur : Mark Legg (USA)
Type : Relais par équipe
Matière : Polycarbonate 3 mm
(densité 1,35)
Réglages : Aucun
Masse : 47,9 grammes
Inertie : 4200 g.cm²
Plan recueilli par L. Blanchard



LA HOUSSE DE COUETTE

Jean-Luc, parti lancé, Armelle eu une idée,
Et si pour m'occuper je le faisais rêver,
Elle se mit à découper, coudre et assembler,
Jean-Luc revint lassé : que fais tu mon aimée ?



Armelle a terminé une couette décorée,
Des boomerangs colorés y sont incrustés,
Jean-Luc émerveillé a même failli pleurer,
Ce soir le temps des rêves y sera prolongé,
Et Jean-Luc en est déjà tout émoustillé.....

Seb Guiheux

Vu au Japon



A Asahikawa, des booms d'envergure deux cent treize mm en papier glacé cartonné (épaisseur 0,5 mm) étaient distribués pour que l'on s'amuse dans l'hôtel.

Manuel Schütz avait réglé trois modèles pour faire du « tripling » et nous a fait quelques démonstrations à nous laisser pantois.

Son geste pour lancer ce type de boomerang en papier est complètement différent du geste que l'on connaît : dur à décrire, il faut le voir.

Les membres des deux équipes de France ont signé le modèle ci-contre.

Laurent Blanchard



Boomerang Ça c'est du boomerang ! Matez l'envergure... Ce bombardier a effectué 125 sorties durant la guerre 39-45.



<http://www.376hbqva.com/aircraft/boom.html>

Jobe Boomerang Towable Chariot Tube. Qui connaît ce jeu qui consiste à se faire tirer par un bateau sur cet engin ? Celui-ci est nommé Boomerang.



<http://www.quaywest-chandlers.co.uk>

Boo... meuh... rang. Un animal de plus dans la galerie. Ce taureau longhorn, très très bien armé, porte aussi le nom de notre objet préféré. La largeur des cornes avoisine les 2 mètres !
Au fait, qui a déjà fabriqué un boomerang dans cette matière ? Pour ceux qui auraient une vache à inséminer, sa semence coûte quand même la bagatelle de 250 \$ US...



<http://www.endoftrailranch.com>

Japon. Vu sur un site japonais, notre ami Christophe Dautriche, sourire aux lèvres. Vous remarquerez qu'il ne rit pas jaune...



Boo... mug... rang. Le top du top pour le petit déjeuner ; le mug, en français la tasse, avec l'anse en forme de boomerang. Reste à savoir s'il pourrait vraiment voler.



<http://www.bizmugs.com.au/boomerang.htm>

Bas relief ? Un magnifique objet en bois appelé lui aussi boomerang. A quoi sert-il ? A rien. Il est beau, c'est tout !



<http://www.dpliv.com/>

Feuille de chou. Quel est le rapport entre ce clipart et le boomerang ? Réponse : un magazine édité du côté de Washington, à Garfield et Palouse plus précisément, si j'ai bien compris... L'image illustre le chapitre « qui sommes-nous ? ».



<http://www.the-boomerang.com/>

Ballon sonde ? Ce Boomerang est un télescope de vague de millimètre porté de ballon, construit pour observer la structure dans la radiation à micro-ondes cosmique de fond...
Ceci est la traduction brute des premières lignes collectées sur une page du site :
<http://www.astro.cf.ac.uk/>
Qui peut mieux traduire ?



Polices. Pour 39 \$ chacune, vous pouvez acquérir les polices *Boomerang JY Medium* ou *Boomerang JY Outline* sur le site <http://www.identifont.com>

ABCDEFGHIJKLMNOPQRSTUVWXYZÀÁÊË
ÏÜöøabcdefghijklmnopqrstuvwxyz
&1234567890(\$£.!?)



Ça balance


François, qui ne lance plus que des MTA, possède dans son sac neuf modèles absolument identiques, et une balance pour les peser. Parmi ceux-ci, un seul est moins lourd que les autres. Ça va être son tour de lancer, il n'a le temps d'effectuer que deux pesées.

Comment doit-il s'y prendre pour trouver rapidement le plus léger ?

NDLR : c'est une situation tout à fait vraisemblable...



Clubs					Réglages					Temps				
Boomer'Oc	Kookas	ABC	Rid'Air	B33	Poids	Forme	Portance	Distance	Retour	5 minutes	10 minutes	15 minutes	20 minutes	30 minutes
Ordre	1 ^{er}													
	2 ^{eme}													
	3 ^{eme}													
	4 ^{eme}													
	5 ^{eme}													
Temps	5 minutes													
	10 minutes													
	25 minutes													
	35 minutes													
	40 minutes													
Réglage	Poids													
	Forme													
	Portance													
	Distance													
	Retour													



Soyez logiques

Michel, du LPNBC, aide certains lanceurs débutants à régler leur boomerang. Trouvez l'ordre, le temps passé, le club et le problème réglé lors de ses cinq interventions.

- Michel a mis 5 minutes pour régler le problème de forme. Ce n'était pas un lanceur du B33.
- Son 4^{eme} réglage concernait la portance ; ce n'était pas des lanceurs du Boomer'Oc ni du B33.
- Il a réglé en premier le boomerang de l'ABC ; il y a passé 5 minutes de plus que pour le problème de poids.
- Juste en suivant le Rid'Air, Michel à résolu le problème de retour. Il y a passé 10 minutes de plus que pour son dernier réglage.

Ordre	Club	Réglage	Temps

Solutions des jeux de la News 90

Soyez logiques : Le sac de Renan contenait 3 boomerangs, un bleu, un rouge et un blanc.

Pour les matheux : il fallait raisonner, non plus sur 45 €, mais sur 42 €. Ils ont acheté un boomerang à 40 € et il restait 2 € de monnaie. On n'ajoute pas la monnaie au prix de l'objet acheté !

Trois en un : L'image était composée de la tête d'Alex Oprei, du corps de Fred Declercq et de la jambe de Frido Frost. Sacré lanceur le type !

Kikéla : Il fallait reconnaître le grand, par la taille et par le talent, Thomas Szartowicz.

NDLR : pour ceux qui se sont vexés de la plaisanterie de la News précédente, il existe bien de très bons lanceurs français. A la retraite... 😊



FRANCE BOOMERANG FEDERATION



ASSURANCE MAIF

N°de sociétaire : 2848919K

Site Internet : <http://franceboomerang.free.fr/>

ADHESION

Type de licence	Remarques	Tarif
Dirigeant	<i>Pas de pratique régulière, e-News</i>	10 €
Loisir	<i>Pas de compétition, News papier ou e-News</i>	18 €
Indépendant Loisir	<i>Pas de compétition, News papier ou e-News</i>	22 €
Compétition	<i>Avec certificat médical, News papier ou e-News</i>	22 €

Nota : sur présentation d'un CM et du complément de licence, chaque licence loisir peut être transformée en licence compétition.

Conseil d'administration

- Président :** Jérôme MINARD
6, rue du vieux Magny
58470 MAGNY-COURS
Tél. : 03 86 21 23 82 – Emile : jeromandre.minard@wanadoo.fr
- Vice-Prés. :** Christophe DAUTRICHE
23, rue Victoire Cousin
08000 Charleville Mézières
Tél. : 06 76 05 03 18 – Emile : christophe.dautriche@wanadoo.fr
- Secrétaire :** Michel APPRIOU
5, place Ferdinand Buisson
33800 Bordeaux
Tél. : 05 56 49 56 69 – Emile : boomgironde@yahoo.fr
- Trésorier :** Luc CORMIER
3 rue Sainte Barbe
53000 LAVAL
Tél. : 02 43 56 22 54 – Emile : lcormier@club-internet.fr
- Trésorier adjt :** Patrice BOUTHINEAUD
4, rue Saint Bale
08330 Vrigne aux Bois
Tél. : 06 72 72 81 95 – Emile : patboom@free.fr

AGENDA 2007

10 et 11 février
Sancoins
Tournoi Indoor

24 et 25 février
Besançon
Tournoi Indoor

A venir...
Charleville
Tournoi Indoor

A venir...
Bordeaux
Tournoi Indoor

La pensée du trimestre...*

RIEN DE GRAND

NE S'EST

ACCOMPLI DANS

LE MONDE SANS

PASSION.


MEGEL

* Il fallait bien occuper cette place !



LE MAGAZINE DE FRANCE BOOMERANG FÉDÉRATION

4 numéros par an...
Enfin en principe...



Contact rédaction et petites annonces : patrick.prady1@libertysurf.fr